





NUEVA TECNOLOGÍA PANTALLA OCULTA FÁCIL DE LEER  
Pantalla LED oculta, visible sólo durante la medición.

Báscula de Baño  
Inteligente

180  
Kg



KBS-1084



Peso



Índice De  
Masa Corporal



Grasa



Agua



Músculo



Grasa Visceral



Metabolismo



La Masa Ósea




Familia




Alım ve satım işlerinde kullanılamaz.  
Max 2.5-180kg - D=0.1kg

69.2 kg



Descargue la aplicación  
**okok International**  
y comience a usarla





**ES**  
**EN**  
**PT**  
**IT**  
**FR**

**Materiales Predominantes**  
**Predominant Materials**  
**Materiais Predominantes**  
**Materiali Predominanti**  
**Matériaux Prédominants**

Plataforma de escala  
Scale platform  
Plataforma de escala  
Piattaforma di scala  
Plateforme d'échelle

Vidrio templado  
Tempered glass  
Vidro temperado  
Vetro temperato  
Verre trempé


Base de escala  
Scale base  
Base de escala  
Base della scala  
Base de l'échelle

Plástico HIPS  
HIPS plastic  
Plástico HIPS  
Plastica HIPS  
Plastique HIPS



4 86 81438 10925 3

CÓDIGO ALMACÉN / STORAGE CODE



**KBS-1084**

**EN**

Smart Bathroom Scale

**FR**

Pèse-personne Intelligent

**DE**

Intelligente Personenwaage

**IT**

Bilancia da Bagno Intelligente

**ES**

Báscula de Baño Inteligente

**PT**

Balança de Banheiro Inteligente

**HR**

Pametna Vaga

**TR**

**Akıllı Banyo Baskülü**

PD:09-2024/K2764

CÓDIGO VENTA / SALE CODE



Manufacturer-Exporter  
**BMVA Elektronik San. ve Tic. A.Ş.**  
Osmangazi Mahallesi, 2644. Sokak  
No:3/2 Kiraç - Esenyurt / Istanbul-TURKEY

Importado y distribuido por  
**Soler Hispania, S.L.U.**  
B-96947916 P.I. El Carrascot Avda.  
del Plàstic, 17 - 46850 L'Olleria,  
Valencia (Spain)

Menşei: Çin - Made in  
China - Fabriqué en  
Chine - Hergestellt in  
China - Hergestellt in  
China - Prodotto in Cina -  
**Fabricado en China** -  
Proizvedeno u Kini



**TR** | Cihazı kılavuzu okumadan çalıştırmayınız.  
**FR** | Ne pas utiliser l'appareil sans lire la notice d'utilisation.  
**EN** | Do not operate this device without reading the manual first.  
**ES** | No utilice este aparato sin leer antes el manual.  
**DE** | Betreiben Sie das Gerät nicht, ohne die Bedienungsanleitung gelesen zu haben.  
**IT** | Prima dell'utilizzo leggere il manuale d'istruzioni.  
**PT** | Não opere o aparelho sem ler o manual.  
**HR** | Ne koristite uređaj bez čitanja priručnika.



Piller Dahildir / Batteries  
Included /  
Batteries includes /  
Batterijen Inbegrepen /  
Pilas Incluidas / Batterie  
include / Uključene baterije



Alım ve satım işlerinde kullanılmaz.  
Max 2.5-180kg - D=0.1kg

\* 69.2 kg

kiwi





Báscula de Baño Inteligente

180 Kg



KBS-1084



Peso



Índice De Masa Corporal



Grasa



Agua



Músculo



Grasa Visceral



Metabolismo



La Masa Ósea



Familia



NUEVA TECNOLOGÍA PANTALLA OCULTA FÁCIL DE LEER  
Pantalla LED oculta, visible sólo durante la medición.

Alım ve satım işlerinde kullanılmaz.  
Max 2.5-180kg - D=0.1kg

89.2 kg



Descargue la aplicación **okok International** y comience a usarla

ANDROID APP ON **GOOGLE PLAY**

Download on the **APP STORE**



4 86 81438 10925 3

CÓDIGO ALMACÉN / STORAGE CODE

PD:09-2024/K2764

CÓDIGO VENTA / SALE CODE



8 681438 109255

Manufacturer-Exporter

**BMVA Elektronik San. ve Tic. A.Ş.**

Osmangazi Mahallesi, 2644. Sokak  
No:3/2 Kiraç - Esenyurt / Istanbul-TURKEY

---

Importado y distribuido por

**Soler Hispania, S.L.U.**

B-96947916 P.I. El Carrascot Avda.  
del Plàstic, 17 - 46850 L'Olleria,  
Valencia (Spain)



instale la aplicación; o busque “formulario internacional OKOK” en la tienda de aplicaciones / Google play para instalar.

El usuario puede escribir datos de peso en la aplicación para realizar un seguimiento

Peso actual: la interfaz de peso actual muestra la información de peso del usuario y los miembros de la familia y genera informes y consejos de salud basados en la medición. Incluye interfaz de peso actual, interfaz de lista de peso, informe de datos y notificación.

Tendencia de peso: incluye informe semanal, informe mensual e informe trimestral que muestra los cambios de peso a través de curvas.

Nota: Hay 8 datos para la escala de grasa: peso, grasa corporal, grasa visceral, músculo, hueso, TMB, edad, IMC.

#### CÓDIGOS DE PANTALLA

- Lo: Reemplace la batería. Tipo de batería 2xAAA 1.5V.
- oL: Indicación de sobrecarga. Si el peso supera la capacidad máxima de 180 kg. Aparece “oL” en la pantalla.

#### LIMPIEZA Y MANTENIMIENTO

- No sumerja el dispositivo en agua ni en ningún otro líquido.
- Limpiar el dispositivo con un paño húmedo. Nunca use limpiadores fuertes y abrasivos, estropajos o lana de acero que puedan dañar el dispositivo.

Este producto contiene materiales reciclables que cumplen con las pautas WEEE. No deseché este producto como residuo sin clasificar. Póngase en contacto con su municipio local para obtener un punto de recogida de reciclaje.

## PT Manual De Utilizador

### SEGURANÇA

- O fabricante não pode ser responsabilizado por danos se as instruções de segurança não forem observadas.
- Este aparelho deve ser utilizado apenas para fins domésticos e apenas para os fins para os quais foi concebido.

### SEGURANÇA DO DISPOSITIVO:

- O aparelho deve ser colocado sobre uma superfície estável e nivelada.
- Não pise com os pés molhados. Sua superfície é escorregadia. Isso pode causar ferimentos.
- Não deixe cair o dispositivo.

### AVISOS DE BATERIA:

- Não exponha a bateria a altas temperaturas ou luz solar direta. Nunca jogue as baterias no fogo. Existe perigo de explosão!
- Mantenha as pilhas longe das crianças. Elas não são um brinquedo!
- Não abra as baterias com força.
- Evite o contacto com objectos metálicos (anéis, pregos, parafusos, etc.) existe o perigo de curto-circuito!
- Como resultado de um curto-circuito, as baterias podem aquecer consideravelmente ou até mesmo pegar fogo. Isso pode resultar em queimaduras.
- Para sua segurança, os pólos da bateria devem ser cobertos com fitas adesivas durante o transporte.
- Se a bateria vazar, não esfregue os olhos com as mãos. Em caso de contacto com o líquido, deve lavar bem as mãos e enxaguar os olhos com água limpa, se os sintomas persistirem consulte um médico.
- Deve-se atentar para os aspectos ambientais do descarte da bateria.

### DESCRIÇÃO DAS PEÇAS

1. Tela digital
2. Superfície de vidro

### ANTES DA PRIMEIRA UTILIZAÇÃO

- Retire o aparelho e acessórios da caixa. Remova os adesivos, película protetora ou plástico do dispositivo.
- Sempre pese / use a balança em uma superfície dura e plana. Quando você estiver medindo, por favor, fique quieto.
- É aconselhável fazer a medição na mesma hora do dia e no mesmo local.
- Suba suavemente na plataforma de pesagem e, quando estiver medindo, fique quieto.

### USAR

- Abra a tampa do compartimento da bateria.
- Insira 2 baterias AAA na direção correta.
- Suba na plataforma da balança. A tela que mostra seu peso abrirá automaticamente.
- Pesquise “OKOK International” na App Store / Google play para instalar.
- Ligue o Bluetooth do seu telefone, abra o OKOK APP registrado como usuário, preencha os dados pessoais.
- Comece a pesar e combinar.
- Entre na interface de “Pesagem Dinâmica”
- Suba na balança e sincronize os dados de peso com o APP.
- Veja o resultado do teste. Acesse a interface “Tendência de peso” e visualize o relatório de teste do corpo.

- Dados de medição: peso, gordura corporal, gordura visceral, músculo, osso, BMR, idade, IMC

### COMO USAR O APLICATIVO OKOK

Abra o aplicativo OKOK, ele o lembrará de ligar o Bluetooth. Ligue o Bluetooth e o processo de emparelhamento automático será concluído automaticamente. O usuário começa a pesar, os dados de peso são sincronizados com o APP. Se o Bluetooth for desconectado, os dados do peso serão salvos na memória da balança e depois sincronizados com o APP quando o Bluetooth for conectado.

Instale o aplicativo OKOK
Deixe seu dispositivo digitalizar “OKOK Healthcare” ou código QR e, em seguida, instale o aplicativo; ou pesquise “formato internacional OKOK” na App store / Google play para instalar.

Grave os dados de peso no APP
O usuário pode gravar dados de peso no APP para manter o controle

Peso atual: A interface de peso atual exhibe as informações de peso do usuário e membros da família e gera relatórios e conselhos de saúde com base na medição. Incluindo interface de peso atual, interface de lista de peso, relatório de dados e notificação.

Tendência de peso: Inclui relatório semanal, relatório mensal e relatório trimestral mostrando as mudanças de peso por meio de curvas.

Nota: Existem 8 dados para a escala de gordura: peso, gordura corporal, gordura visceral, músculo, osso, BMR, idade, IMC

#### CÓDIGOS DE TELA

- Lo: Substitua a bateria. Tipo de bateria 2xAAA 1.5V.
- oL: Indicação de sobrecarga. Se o peso ultrapassar a capacidade máxima de 180 kg. “oL” aparece no visor.

### LIMPEZA E MANUTENÇÃO

- Não mergulhe o dispositivo em água ou qualquer outro líquido.
- Limpe o dispositivo com um pano úmido. Nunca use produtos de limpeza fortes e abrasivos, esfregões ou palha de aço que possam danificar o dispositivo.

Este produto contém materiais recicláveis que estão em conformidade com as diretrizes WEEE. Não descarte este produto como lixo não selecionado. Entre em contato com o município local para obter um ponto de coleta para reciclagem.

#### TR Kullanim Kılavuzu

### GÜVENLİK

- Güvenlik talimatlarına uyulmaması durumunda meydana gelebilecek hasarlardan üretici sorumlu tutulamaz.
- Bu cihaz yalnızca evde ve yalnızca üretildiği amaç için kullanılmalıdır.

#### CIHAZ GÜVENLİĞİ:

- Cihaz sabit, düz bir yüzeye yerleştirilmelidir.
- Islak ayakla basmayın. Yüzeyi kaygandır. Yaralanmaya neden olabilir.
- Cihazi düşürmeyin.

### AKÜ UYARILARI:

- Pili yüksek sıcaklıklara veya doğrudan güneş ışığına maruz bırakmayın. Pilleri asla ateşe atmayın. Patlama tehlikesi var!
- Pilleri çocuklardan uzak tutun. Oyuncak değildirler!
- Pilleri zorla açmayın.
- Metal nesnelere (Yüzükler, çiviler, vidalar vb.) temastan kaçının. Kısa devre tehlikesi vardır!
- Kısa devre sonucunda piller önemli ölçüde ısınabilir ve hatta alev alabilir. Bu durum yanıklara neden olabilir.
- Güvenliğiniz için taşıma sırasında pil kutupları yapışkan bantlarla kapatılmalıdır.
- Pil sızdırırsa, ellerinizle gözlerinizi omayın. Sıvı ile temas halinde eller iyice yıkanmalı ve gözler temiz su ile yıkanmalı, semptomlar devam ederse lütfen bir doktora başvurun.
- Pil imhasının çevresel yönlerine dikkat edilmelidir.

### PARÇA TANIMLARI

1. Dijital ekran
2. Cam Yüzey

### İLK KULLANIMDAN ÖNCE

- Cihazı ve aksesuarları kutusundan çıkarm. Cihazdaki etiketleri, koruyucu folyoyu veya plastiği çıkarm.
- Teraziyi her zaman sert ve düz bir yüzeyde tartın/kullanın. Ölçüm yaparken lütfen hareketsiz kalın.
- Günün aynı saatinde ve aynı yerde ölçüm yapılması tavsiye edilir.
- Tartı platformuna hafifçe basın ve ölçüm yaparken lütfen hareketsiz kalın.

### KULLANIM

- Pil yuvasının kapağını açın.
- 2xAAA pilleri doğru yönde takın.
- Terazi platformuna çıkan. Kilonuzu otomatik olarak gösteren ekran açılacaktır.
- Yüklemek için App Store/Google play'de “OKOK International”ı arayın.

- Telefonunuzun Bluetooth'unu açın, kullanıcı olarak kayıtlı OKOK APP'yi açın, kişisel bilgileri tamamlayın.
- Tartmaya ve eşleştirmeye başlayın.
- “Dinamik Tartım” arayüzüne girin
- Terazinin üzerinde durun ve ağırlık verilerini APP ile senkronize edin.
- Test sonucunu görüntüleyin. “Ağırlık Trendi” arayüzüne girin, ardından vücut test raporunu görüntüleyin.
- Ölçüm verileri: ağırlık, vücut yağı, viseral yağ, kas, kemik, BMR, yaş, BMI

#### OKOK UYGULAMASI NASIL KULLANILIR

OKOK Uygulamasını açın, size Bluetooth'u açmanızı hatırlatacaktır. Bluetooth'u açın ve otomatik eşleştirme işlemi otomatik olarak tamamların. Kullanıcı tartmaya başlar, ağırlık verileri APP ile senkronize edilir. Bluetooth bağlantısı kesilirse, ağırlık verileri tartının belleğine kaydedilecek ve ardından Bluetooth bağlantıken APP ile senkronize edilecektir.

OKOK Uygulamasını Yükleyin
Cihazınızın “OKOK Healthcare” veya QR kodunu taramasına izin verin, ardından Uygulamayı yükleyin; veya yüklemek için App store/Google play'de “OKOK uluslararası formu”nu arayın.

Ağırlık verilerini APP'ye yazın
Kullanıcı, takip etmek için ağırlık verilerini APP'ye yazabilir

Mevcut ağırlık: Mevcut ağırlık arayüzü, kullanıcının ve aile üyelerinin ağırlık bilgilerini görüntüler ve ölçüme dayalı olarak rapor oluşturur ve sağlık tavsiyesi verir. Mevcut ağırlık arayüzü, ağırlık listesi arayüzü, veri raporu ve bildirimii dahil.

Ağırlık trendi: Eğriler aracılığıyla ağırlık değişikliklerini gösteren haftalık rapor, aylık rapor ve üç aylık rapor dahil.

Not: Yağ ölçgeği için 8 veri vardır: ağırlık, vücut yağı, visseral yağ, kas, kemik, BMR, yaş, BMI

#### EKRAN KODLARI

- Lo: Pili değiştirin. Pil tipi 2xAAA 1.5V.
- oL: Aşırı yük göstergesi. Ağırlık, maksimum 180 kg kapasiteyi aşarsa. “oL” Ekranda görünür.

### TEMİZLİK VE BAKIM

- Cihazı suya veya başka bir sıvıya daldırmayın.
- Cihazı nemli bir bezle temizleyin. Cihaza zarar verebilecek sert ve aşındırıcı temizleyiciler, ovma süngeri veya çelik yünü kesinlikle kullanmayın.

Bu ürün, AEEE yönergelerine uygun geri dönüştürülebilir malzemeler içerir. Bu ürünün siniflandırılmaması atık olarak atmayın. Lütfen geri dönüşüm toplama noktası için yerel belediyenize başvurun.

### HR Korisnički Priručnik

### SIGURNOST

- Proizvođač ne može snositi odgovornost za oštećenja ako se ne poštuju sigurnosne upute.
- Ovaj uređaj smije se koristiti samo u kućanske svrhe i samo za onu namjenu za koju je izrađen.

### SIGURNOST UREĐAJA:

- Uređaj mora biti postavljen na stabilnu, ravnu površinu.
- Ne koracajte mokrim nogama. Površina mu je skliska. Može uzrokovati ozljede.
- Nemojte ispustiti uređaj.

### UPOZORENJA NA BATERIJU:

- Ne izlažite bateriju visokim temperaturama ili izravnoj sunčevoj svjetlosti. Nikada ne bacajte baterije u vatru. Postoji opasnost od eksplozije!
- Držite baterije podalje od djece. One nisu igračke!
- Ne otvarajte baterije silom.
- Izbjegavajte kontakt s metalnim predmetima (prstenovi, čavli, vijci itd.) Postoji opasnost od kratkog spoja!
- Zbog kratkog spoja baterije se mogu značajno zagrijati ili čak zapaliti. To može dovesti do opekline.
- Radi vaše sigurnosti, stubovi baterija tijekom transporta moraju biti prekriveni ljepljivim trakama.
- Ako baterija iscuri, nemojte trljati oči rukama. U dodiru s tekućinom ruke treba temeljito oprati i oči isprati čistom vodom, ako simptomi potraju, obratite se liječniku.
- Treba skrenuti pozornost na ekološke aspekte odlaganja baterija.

### DIJELOVI

1. Digitalni zaslon
2. Staklena površina

### PRIJE PRVE UPORABE

-Izvadite uređaj i pribor iz kutije. Uklonite naljepnice, zaštitnu foliju ili plastiku s uređaja.

- Vagu uvijek važite/koristite na tvrdoj i ravnoj površini. Prilikom mjerenja, budite mirni.
- Preporučljivo je mjeriti u isto doba dana i na istom mjestu.
- Legano zakoračite na platformu za vaganje, a pri mjerenju ostanite mirni.

### KORIŠTENJE

-Otvorite poklopac pretinca za baterije.

- Umetnite 2xAAA baterije u ispravnom smjeru.
- Popnite se na platformu vage. Zaslon koji prikazuje vašu težinu automatski će se otvoriti.
- Za instalaciju potražite “OKOK International” u App Storeu/Google playu.
- Uključite Bluetooth na telefonu, otvorite OKOK APP registriranu kao korisnik, dopunite osobne podatke.
- Počnite s vaganjem i usklađivanjem.
- Uđite u sučelje “Dinamičko vaganje”
- Stanite na vagu i sinkronizirajte podatke o težini s aplikacijom APP.
- Pogledajte rezultat testa. Uđite u sučelje “Trend težine”, a zatim pogledajte izvješće o tjelesnom testiranju.
- Podaci mjerenja: težina, tjelesna masnoća, visceralna masnoća, mišići, kosti, BMR, dob, BMI

### KAKO KORISTITI OKOK APP

Otvorite aplikaciju OKOK, posjetit će vas da uključite Bluetooth. Uključite Bluetooth i postupak automatskog uparivanja automatski će se dovršiti. Korisnik počinje vagati, podaci o težini sinkronizirani su s APP -om. Ako je Bluetooth isključen, podaci o težini spremit će se u memoriju vage, a zatim će se sinkronizirati s aplikacijom kada je Bluetooth povezan.

Instalirajte aplikaciju OKOK
Neka vaš uređaj skenira “OKOK Healthcare” ili QR kôd, a zatim instalirajte aplikaciju; ili potražite “OKOK međunarodni obrazac” u App storeu/Google playu za instalaciju.

Upišite podatke o težini u APP
Korisnik može zapisati podatke o težini u aplikaciju za praćenje

Trenutna težina: Sučelje za trenutnu težinu prikazuje podatke o težini korisnika i članova obitelji te generira izvješća i zdravstvene savjete na temelju mjerenja. Uključujući trenutno sučelje za težinu, sučelje za popis težine, izvješće o podacima i obavijesti.

Trend težine: Uključuje tjedno izvješće, mjesečno izvješće i tromjesečno izvješće koje pokazuju promjene težine putem krivulja.

Napomena: Postoji 8 podataka za ljestvicu masti: težina, tjelesna mast, visceralna mast, mišići, kosti, BMR, dob, BMI

#### KODOVI ZASLONA

- Lo: Zamijenite bateriju. Tip baterije 2xAAA 1.5V.
- oL: Indikacija preopterećenja. Ako težina prelazi maksimalni kapacitet od 180 kg. Na zaslonu se prikazuje “oL”.

### ČIŠĆENJE I ODRŽAVANJE

- Ne uranjajte uređaj u vodu ili bilo koju drugu tekućinu.
- Uređaj čistite vlažnom krpom. Nikada nemojte koristiti gruba i abrazivna sredstva za čišćenje, podloge za ribanje ili čeličnu vunu koja bi mogla oštetiti uređaj.

Ovaj proizvod sadrži materijale koji se mogu reciklirati i koji su u skladu sa smjernicama WEEE. Nemojte odlagati ovaj proizvod kao nerazvrstani otpad. Molimo vas da se obratite lokalnoj općini za prikupljanje reciklažnih mjesta.

#### SI Priročnik z navodili

### VARNOST

- Proizvajalec ne odgovarja za škodo, če ne upoševate varnostnih navodil.
- Ta aparat se sme uporabljati samo za gospodinjiske namene in samo za namen, za katerega je bila izdelana.

### VARNOST NAPRAVE:

- Aparat mora biti postavljen na stabilno, ravno površino.
- Ne hodite po mokrih nogah. Njegova površina je spolzka. Lahko povzroči poškodbe.
- Naprave ne spustite.

#### OPOZORILA ZA BATERIJE:

- Baterije ne izpostavljajte visokim temperaturam ali neposredni sončni svetlobi. Baterij nikoli ne mečite v ogenj. Obstaja nevarnost eksplozije!
- Baterije hranite izven dosega otrok. Niso igrače!
- Baterij ne odpirajte na silo.
- Izogibajte se stiku s kovinskimi predmeti (obroč, žebliji, vijaki itd.) Nevarnost kratkega stika!
- Zaradi kratkega stika se lahko baterije močno segrejejo ali celo vnamejo. To lahko povzroči opekline.
- Zaradi vaše varnosti morajo biti polovi akumulatorja med transportom prekriti z lepljnim trakom.
- Če baterija pušča, si ne drgnite oči z rokami. Pri stiku s tekočino si je treba roke temeljito umiti in oči sprati s čisto vodo, če simptomi ne izginejo, se posvetujte z zdravnikom.
- Pozornost je treba nameniti okoljskim vidikom odstranjevanja baterij.

### OPIS DEL

1. Digitalni zaslon
2. Staklena površina

### PRED PRVO UPORABO

-Aparat in pribor odstranite iz škatle. Odstranite nalepke, zaščitno folijo ali plastiko z naprave.

- Tehnicno vedno tehtajte/uporabljajte na trdi in ravni površini. Pri merjenju bodite mirni.
- Priporočljivo je merjenje ob istem času dneva in na istem mestu.
- Rahlo stopite na tehtalno ploščad in med merjenjem ostanite pri miru.

### UPORABA

- Odprite pokrov baterije.
- Baterije 2xAAA vstavite v pravo smer.
- Povpnrite se na ploščad za tehnicno. Zaslon, ki prikazuje vašo težo, se bo samodejno odprl.
- Za namestitev poiščite “OKOK International” v App Store/Google Play.
- Vklopite Bluetooth na telefonu, odprite OKOK APP registrirano kot uporabnik, dopolnite osobne podatke.
- Začnite s tehtanjem in prilagajanjem.
- Vstopite v vmesnik “Dynamic Weighing”.
- Stojte na tehnicni in sinhronizirajte podatke o teži z aplikacijo APP.
- Poglejte rezultat testa. Vstopite v vmesnik »Weight Trend« in si oglejte poročilo o fizičnem preskusu.
- Merilni podatki: teža, telesna maščoba, visceralna maščoba, mišice, kosti, BMR, starost, BMI

### KAKO UPORABLJATI APLIKACIJO OKOK

Odprite aplikacijo OKOK, ki vas bo opomnila, da vklopite Bluetooth. Vkllopite Bluetooth in postopek samodejnega seznanjanja se bo samodejno zaključil. Uporabnik začne tehtati, podatki o teži se sinhronizirajo z APP. Če je Bluetooth izklopljen, se podatki o teži shranijo v pomnilnik tehnicne in nato sinhronizirajo z aplikacijo, ko je Bluetooth povezan.

Namestite aplikacijo OKOK
Naj vašo napravo skenira »OKOK Healthcare« ali kodo QR, nato namestite aplikacijo; ali poiščite “OKOK International Form” v App Store/Google Play za namestitev.

V aplikacijo vnesite podatke o teži
Uporabnik lahko zapiše podatke o teži v aplikacijo za sledenje

Trenutna teža: vmesnik Trenutna teža prikazuje podatke o teži za uporabnike in družinske člane ter na podlagi meritev ustvarja poročila in nasvete o zdravju. Vključuje trenutni vmesnik za težo, vmesnik za seznam teže, poročilo o podatkih in obvestila.

Trend teže: Vključuje tedensko poročilo, mesečno poročilo in četrtnetno poročilo, ki prikazuje spremembe teže prek krivulj.

Opomba: Obstaja 8 podatkov za lestvico maščob: teža, telesna maščoba, visceralna maščoba, mišice, kosti, BMR, starost, BMI

### ZASLONNE KODE

- Lo: Zamenjajte baterijo. Tip baterije 2xAAA 1.5V.
- oL: Indikacija preobremenitve. Če teža presega največjo nosilnost 180 kg. Na zaslonu se prikaže “oL”.

#### ČIŠĆENJE IN VZDRŽEVANJE

- Naprave ne potaplajte v vodo ali katero koli drugo tekočino.
- Aparat čistite z vlažno krpo. Nikoli ne uporabljajte grobih ali abrazivnih čistil, čistil ali jeklene volne, ki bi lahko poškodovala aparat.

Ta izdelek vsebuje materiale, ki jih je mogoče reciklirati in so v skladu s smernicami WEEE. Teга izdelka ne odvrzite kot nerazvrčen odpadек. Za zbiranje reciklažnih mest se obrnite na lokalno občino.

#### RU Руководство пользователя

### БЕЗОПАСНОСТЬ

- Производитель не несет ответственности за ущерб, вызванный несоблюдением инструкций по технике безопасности.
- Этот прибор разрешается использовать только в бытовых целях и только по назначению.

#### БЕЗОПАСНОСТЬ УСТРОЙСТВА:

- Прибор следует ставить на устойчивую ровную поверхность.
- Не наступайте мокрыми ногами. Поверхность скользкая. Это может привести к травмам.
- Не роняйте устройство.

### ПРЕДУПРЕЖДЕНИЯ ОБ АККУМУЛЯТОРЕ:

- Не подвергайте аккумулятор воздействию высоких температур или прямых солнечных лучей. Никогда не бросайте батарейки в огонь. Опасность взрыва!
- Храните батарейки в недоступном для детей месте. Они не игрушка!
- Не открывайте батареи силой.
- Избегайте контакта с металлическими предметами (кольца, гвозди, винты и т. Д.), Существует опасность короткого замыкания!
- В результате короткого замыкания аккумуляторы могут сильно нагреться или даже загореться. Это может привести к ожогам.
- Для вашей безопасности полюса батареи во время транспортировки должны быть закрыты липкими полосками.
- Если батарея протекла, не трите глаза руками. При контакте с жидкостью следует тщательно вымыть руки и промыть глаза чистой водой. Если симптомы не исчезнут, обратитесь к врачу.
- Следует обратить внимание на экологические аспекты утилизации батарей.

#### ОПИСАНИЕ ЧАСТЕЙ

1. Цифровой экран
2. Стеклянная поверхность

## ПЕРЕД ПЕРВЫМ ИСПОЛЬЗОВАНИЕМ

- Достаньте прибор и аксессуары из коробки. Удалите с устройства наклейки, защитную пленку или пластик.
- Всегда взвешивайте / используйте весы на твердой и плоской поверхности. Когда вы измеряете, пожалуйста, не двигайтесь.
- Рекомендуется проводить измерения в одно и то же время дня и в одном месте.
- Осторожно встанте на платформу для взвешивания и во время измерения не двигайтесь.

#### ИСПОЛЬЗОВАТЬ

- Откройте крышку аккумулятора отсека.
- Вставьте 2 батарейки типа ААА в правильном направлении.
- Заберитесь на платформу весов. Экран, показывающий ваш вес, откроется автоматически.
- Найдите «OKOK International» в App Store / Google play для установки.
- Включите Bluetooth вашего телефона, откройте приложение OKOK, зарегистрированное как пользователь, введите личную информацию.
- Начните взвешивание и сопоставление.
- Войдите в интерфейс «Динамическое взвешивание».
- Встаньте на весы и синхронизируйте данные о весе с приложением.
- Посмотреть результат теста. Войдите в интерфейс «Тенденция веса», затем просмотрите отчет о тестировании тела.
- Данные измерений: вес, телесный жир, висцеральный жир, мышцы, кости, BMR, возраст, BMI.

### КАК ИСПОЛЬЗОВАТЬ ПРИЛОЖЕНИЕ OKOK

Откройте приложение OKOK, оно напомним вам включить Bluetooth. Включите Bluetooth, и процесс автоматического сопряжения завершится автоматически. Пользователь начинает взвешивание, данные о весе синхронизируются с приложением. Если Bluetooth отключен, данные о весе будут сохранены в памяти весов, а затем синхронизированы с приложением при подключении Bluetooth.

## Установить приложение OKOK

Пусть ваше устройство просканирует «OKOK Healthcare» или QR-код, а затем установите приложение; или выполните поиск «Международная форма OKOK» в магазине приложений / Google Play, чтобы установить.

Записать данные о весе в приложение
Пользователь может записывать данные о весе в приложение для отслеживания

Текущий вес: интерфейс текущего веса отображает информацию о весе пользователя и членов семьи, а также генерирует отчеты и рекомендации по здоровью на основе измерений. Включая текущий интерфейс веса, интерфейс списка веса, отчет с данными и уведомление.

Тенденция веса: включая еженедельный отчет, ежемесячный отчет и ежеквартальный отчет, показывающий изменения веса в виде кривых.

Примечание. Для жировой шкалы имеется 8 данных: вес, телесный жир, висцеральный жир, мышцы, кости, BMR, возраст, BMI.

### ЭКРАНЫЕ КОДЫ

- Lo: замените аккумулятор. Тип батареи 2xAAA 1.5V.
- oL: Индикация перегрузки. Если вес превышает максимальную грузоподъемность 180 кг. На дисплее появляется «oL».

### ЧИСТКА И ТЕХНИЧЕСКОЕ ОБСЛУЖИВАНИЕ

- Не погружайте устройство в воду или любую другую жидкость.
- Очищайте прибор влажной тканью. Никогда не используйте жесткие и абразивные чистящие средства, мочалки или стальную мочалку, которые могут повредить устройство.